

Liebe Mittelstufe,

es ist soweit-

Willkommen zur 2. Challenge der MHS:

Origami - falte was das Zeug hält!!!

Ziel: Falte möglichst viele verschiedene Tiere aus Papier und lass es in deinem Zimmer lebendig werden!



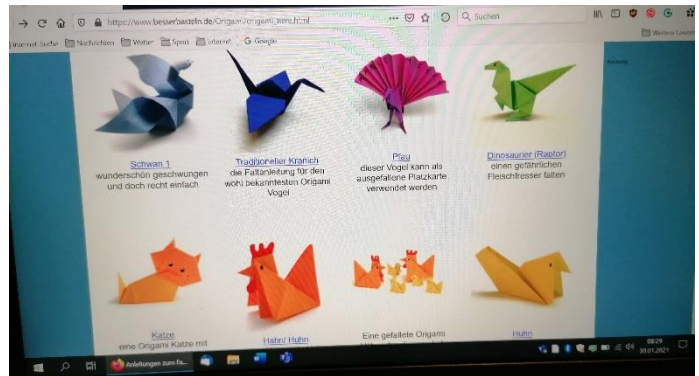
Dieses Mal gibt es auch etwas zu gewinnen: Die schönsten Ergebnisse erhalten eine Packung Butterkekse!

Zeitraum: 01.02. bis 05.02.2021!

So geht`s:

Unter https://www.besserbasteln.de/Origami/origami_tiere.html

findest du unterschiedliche Anleitungen, aus denen du nach Belieben auswählen kannst!




Du brauchst:

Einfach nur ein quadratisches Blatt Papier.

Du erinnerst dich sicher an ein Quadrat:

Alle Seiten sind gleich lang!






Wenn du beim Falten sehr geschickt bist, kannst du z.B. kleine Notizzettel nehmen (die sind schon quadratisch).

Oder du stellst dir aus einem normalen Blatt Papier ein Quadrat her. Das geht ganz einfach, und zwar so:



Tipps: Achte beim Falten immer darauf, dass du die Ecken GENAU aufeinander faltest und die Kanten mit deinem Daumnagel immer noch einmal ganz fest nachziehst!



Wir freuen uns auf den Virtuellen Zoo, der hoffentlich nächste Woche unsere Homepage bevölkert! Ergebnisse wie immer als Foto bis zum **05.02.21** an eure Klassenlehrerin 😊

Viel Spaß!!!

Euer Lehrerteam Mittelstufe